

## ●本書の使い方と注意点

### 1. はじめに

本書は平成19年7月の現行車種（一部除く）の二輪車の車台番号及び原動機型式の打刻位置をイラスト、写真等で分かりやすく解説したものです。

各メーカー共に、主要車種を抜粋し掲載しています。又、輸入車については、スクーターの主要車種を掲載しています。

#### ※注意

- ・輸入車について（逆輸入車含む）：生産国、輸出対象仕向地等により、打刻位置が異なる場合がありますのでご注意ください。また、同様の理由により、車両型式等の記載は本書籍にはございません。
- ・平成19年7月の現行車種の各種マニュアル、現車を使用していますので、車名が同じでも年式、仕様等により打刻位置が異なる場合があります。（ホンダ・フォルツァ、ヤマハ・マジエスティ（250cc）、スズキ・スカイウェイブ（250cc）は旧型も収録）

### 2. 構成

排気量別の打刻位置と車種別の打刻位置に分けてありますので、2通りの調べ方が出来ます。

- ◎排気量別は、排気量から打刻位置を調べることが出来ます。
  - ・排気量別に①50cc以下、②51～125cc、③126～250cc、④251cc以上の4種に分け、さらに排気量の区分ごとにスクーター、ビジネス、スポーツ、三輪と車両のタイプで細分化しています。
- ◎車種別は、メーカー名から打刻位置を調べることが出来ます。
  - ・①ホンダ、②ヤマハ、③スズキ、④カワサキ、⑤輸入車と区分し、メーカーごとにスクーター、スクーター以外に分けています（輸入車除く）。

### 3. 用語の定義

※本書では下記の通りに用語を定義しています。

スクーター：車体フレーム全体がプラスチック等のカウルで覆われている。椅子に座る様に着座する車種。

スポーツ：スクーター以外。オンロード、オフロード、アメリカン、及び、カウルの有無を問わない。

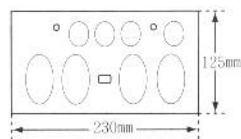
ビジネス：ホンダ スーパーカブ、CD50等に代表される車種。

三輪：後輪が二輪、前輪が一輪のもの。

### 4. 車両番号標の種類（排気量の区分）

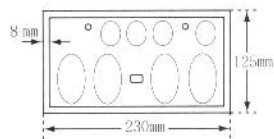
※～50cc（第1種原動機付自転車）、51～125cc（第2種原動機付自転車）の色、大きさは市区町村によって異なります。

- ・126～250cc（軽二輪自動車）  
：道路運送車両法施行規則第14号様式



- ・白地に緑文字（自家用）
- ・緑地に白文字（事業用）

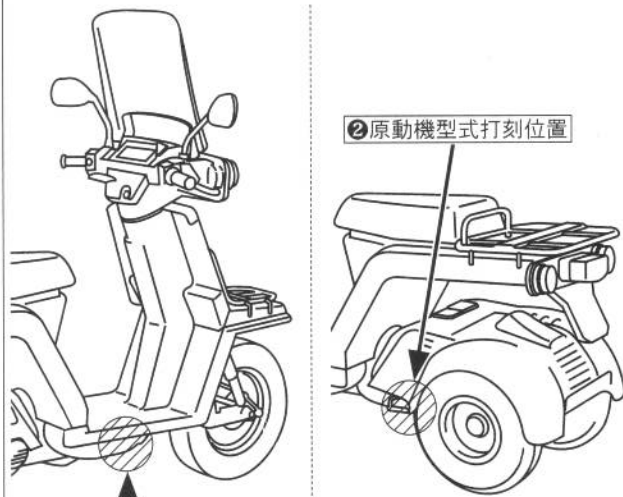
- ・251cc～（小型二輪自動車）  
：道路運送車両法施行規則第13号様式



- ・白地に緑文字、枠は緑（自家用）
- ・緑地に白文字、枠は白（事業用）

[打刻位置例・三輪]

◎タイプB

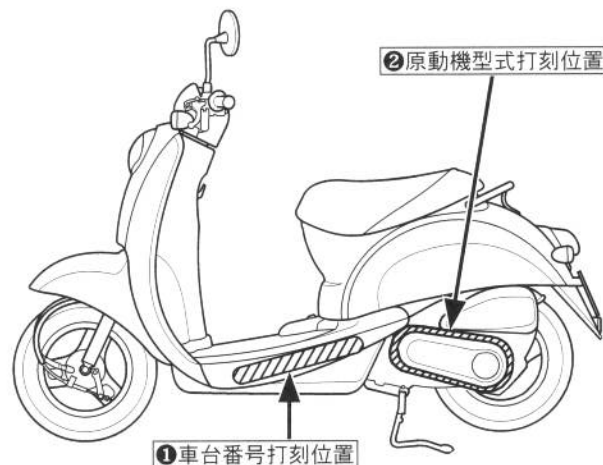


1車台番号打刻位置

- 1車台番号打刻位置：右ステップ下側周辺
- 2原動機型式打刻位置：左後タイヤ前側周辺

[打刻位置例・スクーター]

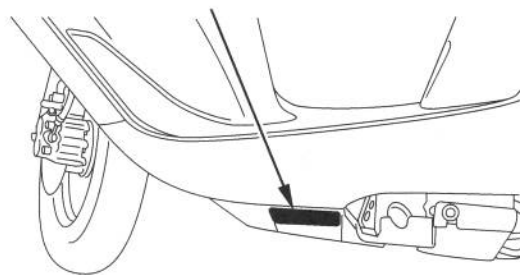
◎タイプA



1車台番号打刻位置

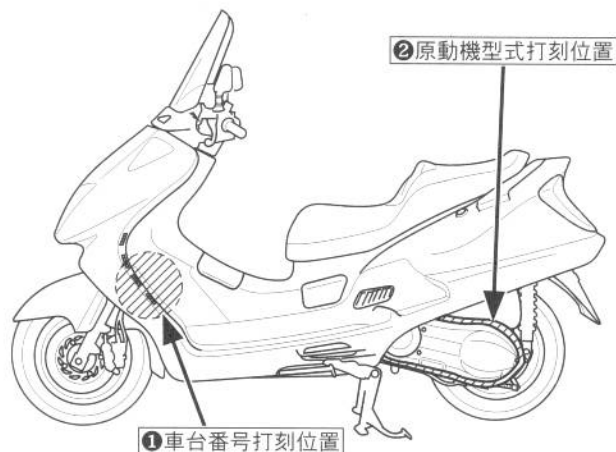
- 1車台番号打刻位置：左ステップ下側周辺

車台番号打刻位置例



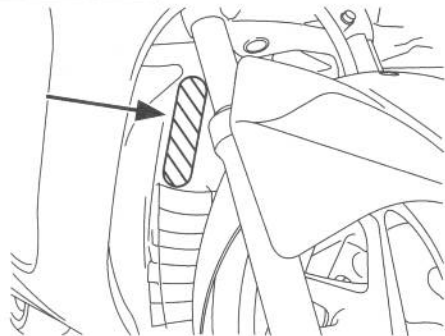
- 2原動機型式打刻位置：プーリーケース周辺

◎タイプB



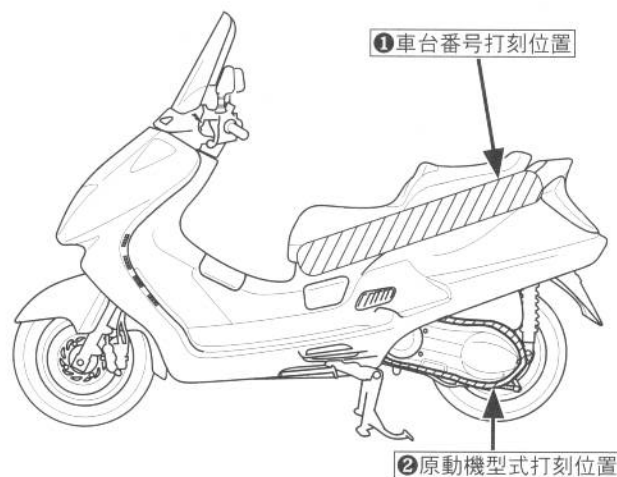
①車台番号打刻位置：前タイヤ泥よけ部周辺

車台番号打刻位置例



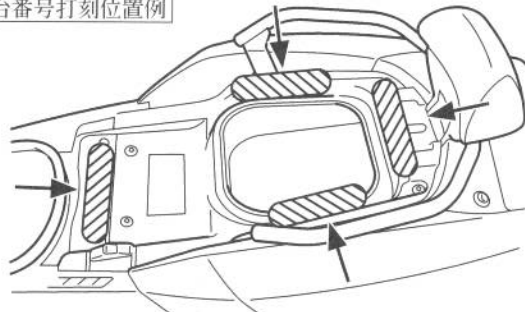
②原動機型式打刻位置：プーリーケース周辺

◎タイプC



①車台番号打刻位置：シート下、収納部（シートを開けて確認します）

車台番号打刻位置例



②原動機型式打刻位置：プーリーケース周辺

3  
50  
cc

◎ベンリィ 50S/CD50  
(Benly 50S/CD50) …P.69下



51  
125  
cc

126  
250  
cc

251  
cc

ホンダ

ヤマハ

スズキ

カワサキ

輸入車

◎マグナ フィフティ (50)  
(Magna 50) …P.70上



◎FTR223…P.71上



◎XR 50/100 モタード  
(XR 50/100 Motard) …P.70下



◎XR230/250/400…P.71下



◎V ツイン マグナ(250)  
(V-Twin Magna) …P.72上



◎VTR(250)…P.72下



◎CB400SS…P.73下



◎シャドウ スラッシャー400  
(Shadow Slasher) …P.74上



◎ホーネット(250)  
(Hornet) …P.73上



◎シャドウ400  
(Shadow) …P.74上



◎CB400スーパーフォー / ボルドール  
(CB400Super Four/Bold'ol)  
…P.74下




## ●アディバ (ADIVA)

◎AD250

## ①車台番号打刻位置

: ステップ前側中央  
(サービスホールを外して  
確認します。)


## ①車台番号打刻位置



## ②原動機型式打刻位置

: プーリーケース後方

## ②原動機型式打刻位置



## ●アプリリア (APRILIA)

◎アトランティック125/250

## ①車台番号打刻位置

: 右ステップ下  
(マットをめくり、サービ  
スホールを外して確認し  
ます。)


## ①車台番号打刻位置



## ②原動機型式打刻位置

: プーリーケース後方

## ②原動機型式打刻位置



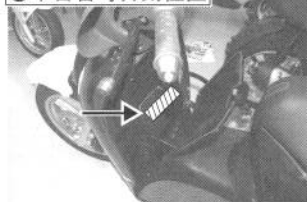
## ●アプリリア (APRILIA)

◎スカラベオ 250GT

## ①車台番号打刻位置

: フロントボックス中  
(フロントボックスを開け、  
サービスホールを外して  
確認します。)


## ①車台番号打刻位置



## ②原動機型式打刻位置

: プーリーケース後方

## ②原動機型式打刻位置




## ●キムコ (KYMCO)

◎スーパー9S

## ①車台番号打刻位置

: ステップ前側中央  
(サービスホールを外して  
確認します。)


## ①車台番号打刻位置



## ②原動機型式打刻位置

: エンジン右側上方  
(マフラーハンガー付近)

## ②原動機型式打刻位置



資料転載協力

- 本田技研工業株式会社
- ヤマハ発動機株式会社
- スズキ株式会社
- 川崎重工業株式会社

順不同

資料提供協力

- スズキワールド新宿
- 株式会社 成川商会
- CONNECTING ROD
- GMT (Great Moto Tokyo)
- PASSAGE
- SCS上野新館

順不同

二輪車打刻位置  
ハンドブック

---

■発行所 (株)自動車公論社  
〒110-0005  
東京都台東区上野 3-1-8 佐藤ビル 4 F  
TEL : 03-3837-5730 (代) FAX : 03-3837-5740  
<http://www31.ocn.ne.jp/~jkouron>

---

■発行日 平成 19 年 12 月

---

■定価 1,500 円 送料 210 円 (共に消費税込み)

---

ISBN978-4-86275-003-7 C3565